

PENTUOPAS

Kennel Galb Ellassad, Pia Chaouki, feat Liina Niemelä

C Pennut



Galb Ellassad Ayda



Ganoosh Areen Ksar Ghilane

Pentueen molemmat vanhemmat ovat menestyksekkäitä sekä näyttelyissä, että juoksulajeissa. Toivoisimme tietysti, että tulevat pennut jatkavat heidän jalanjäljissään kilpa-areenoilla. Ennen kaikkea haluamme, että heistä tulee rakastettuja ja hyvin hoidettuja perheen jäseniä ja kotikoiria.

ONNEA UUDESTA PERHEENJÄSENESTÄ JA TERVETULOAA TÄMÄN IHANAN JA KIEHTOVAN RODUN, SLOUGHIN MAAILMAAN!

Olethan yhteydessä minuun tai Liinaan jos herää kysymyksiä. Kaikkea saa kysyä ja aina soittaa tai viestitellä. Ei ole tyhmiä kysymyksiä ja yksin ei tarvitse jäädä murheineen.

Pia: 0445537808 / pia.chaouki@gmail.com

Liina: 0456505709 / sitruunapepper@hotmail.com

Tähän oppaaseen olemme yhdessä koittaneet kerätä olennaisia asioita ja vinkkejä arkeen pennun ja vähän aikuisenkin sloughin kanssa. Tässä alkuun pieni yhteenveto ja myöhemmillä sivuilla lisää.

On tärkeää antaa pennulle lepoa ja liikuntaa pennun oman tarpeen mukaan.







Aloita yksinolo harjoittelu heti kun pentu kotiutuu. Alkuun aika voi olla lyhyt, mutta tärkeää on, että pentu ymmärtää, että hän voi jäädä myös yksin. Tilaa voi tällöin rajata aitauksella ja aitauksessa on hyvä olla oma turvallinen peti, vettä ja pissa-alusta, jos vahinkoja sattuu.

Heti kun kotiudut on tärkeää tutustuttaa pentu muihin ihmisiin, miehiin, naisiin, lapsiin ja ympäristöön, autoon, ja julkiseen liikenteeseen, käytännössä kaikkeen mistä sen tulisi selviytyä myös myöhemmin elämässään. Uutta opetellessa on kuitenkin tärkeää antaa pennulle aikaa myös levätä ja palautua välissä. On tärkeää myös, että pennulle asetetaan rajat heti alussa vaiheessa. Joku asia kerran sallittu, aina sallittu.

ROKOTUKSET JA MADOTUS

Pennut on madotettu kasvattajan luona (Liina) kahden viikon välein 2-viikkoisesta lähtien (2vko ja 4vko Flubenol, 6 vko, 8 vko Axilur). Pennulle olisi hyvä antaa vielä yksi kuuri 8 viikon iässä ja toinen viikkoa ennen rokotuksia, etenkin ennen rokotuksia annettava kuuri on tärkeä muistaa. Matokuuri pitää myös tulevaisuudessa muistaa aina viikkoa ennen rokotuksia. Muuten matokuurin voi antaa joko tarpeen vaatiessa (raadolla herkuttelu tms.) ja muuten 2 vuodessa. Itse yleensä madotan koirat syksyllä ensimmäisten pakkasten aikaan ja seuraavan kerran joskus keväällä. Jos haluaa välttää turhia matokuureja voi koiran ulosteen tutkituttaa eläinlääkärillä ennen kuuria niin saa tiedon onko kuuri tarpeellinen vai ei.

Rokotusohjelma

	7-9 vko	12 vko	16 vko	1 vuosi	Tehoste
Nelosrokoite (Penikkatauti, parvo, tarttuva maksa- tulehdus, kennelyskä)					Kolmen vuoden välein, kennelyskä vuoden välein.
Rabies					Kolmen vuoden välein

Näistä rokotuksista vapaaehtoisia ovat varhaisrokote ja vuoden välein annettava kennelyskärokote. Itse en ole käyttänyt kumpaakaan. Varhaisrokote voi olla hyvä jos haluaa osallistua jonkin virallisen tahon pentutreffeille tms. Kannattaa tutustua molempiin rokotteisiin ja pohtia niiden hyöty omalla kohdalla.

Ruokinta

Pennut ovat kasvattajan luona syöneet Brit Premium Junior M nappulaa ja siihen sekoitettuna raakaa lihaa. Mukana on myös ollut sinkkilisä (Zink Balans, vitabalans oy). Ruokinta kertoja on ollut kolme, mutta ne voi tiputtaa jo kahteen mikäli se omiin aikatauluihin sopii paremmin.

Alkuun on hyvä ruokkia samalla nappulalla, ettei koiran maha mene sekaisin liioista muutoksista, mutta niin halutessaan muukin laadukas pentunappula lihan kanssa tai ilman on ok (esimerkiksi Pro-fine, Brit Care).

Ruokamäärää voi lähteä kokeilemaan ensin ruokamerkin ohjeistuksella, mutta jos tuntuu, että pentu laihtuu tai ei jaksakaan syödä kaikkea annoskokoa voi säätää suuntaan tai toiseen. Itse olen yleensä ruokkinut vähän reilummin ja antanut lihat ja herkut ekstrana päälle. Vinttikoirapennun kanssa ei ole vaaraa, että se lihoisi liiaksi, ennemminkin päinvastoin varsinkin kun päästään juniori-ikään, yleisesti ottaen ruokaa on hyvä antaa pennulle niin paljon kun se jaksaa syödä.

Kun pentu täyttää vuoden voidaan siirtyä aikuisen koiran nappuloihin. Itse tykkään syöttää energia-pitoisia nappuloita ja niiden kaverina lihaa. Kaikille koirille korkea rasvan määrä ei kuitenkaan sovi vaan se saattaa aiheuttaa mahan löysyyttä, kokeilemalla selviää mikä juuri omalle on paras ruoka.

Jos on kiinnostunut koirien raakaruokinnasta tai koirien ruokinnasta ylipäätään, hyvä sivusto etsiä tietoa on Katista (www.katiska.info)

LIIKUNTA

Juuri kotiutunut pentu ei remmilenkkejä vielä tarvitse. Voitte hyvin vain tutkailla maailmaa ja ihmetellä ulkona.

Parasta liikuntaa pennulle olisi vapaana juoksu erilaisilla alustoilla, jos vain mahdollista. Monipuolisissa maastoissa pennun motoriikka ja lihaksisto pääsee kehittymään monipuolisesti ja vapaus antaa pennulle itse säädellä vauhtiaan (täysii!). Luoksetuloa on hyvä alkaa harjoittelemaan myös heti kun pentu tuntee nimensä. Kasvattajan luona pennuille on käytetty kutsuna yleisesti “pentu pentu”.

Pidemmät remmilenkit kannattaa aloittaa vasta noin vuoden iässä. Siihen asti hiukan pidempiä lenkkejä voi toki mennä pennun ehdoilla. Alustaksi kannattaa valita mahdollisuuksien mukaan metsäpolut ja hiekkatiet. Asfaltilla pidempien matkojen kulkemista pennun kanssa on syytä välttää niin paljon kun mahdollista.

SISÄSIISTEYSSOPETUS

Pentua kannattaa sinnikkäästi viedä ulos ja palkinto oikeaan paikkaan pissaamisesta ja kakkaamisesta ei ole pahitteeksi.

Vaikka vahinkoja sattuu, ei pentua kannata niistä rangaista vaan niellä kiukku ja viedä useimmin ulos (laskea vaikka kymmeneen, jos ärsyttää). Tarpeiden teosta sisälle ei ikinä kannata rangaista pentua, koska lopputuloksena pentu todennäköisesti alkaa tekemään tarpeensa vain piiloon.

Joskus tuntuu turhautavalta, kun pentu tekee kaikkea muuta ja olis pikkasen kiirekin, eipä siinä auta kuin odotella ja sinnikkyys yleensä palkitaan ja pennun saa sukkelammin sisäsiistiksi ja pentu ymmärtää minne pissat ja kakat kuuluu.

Hyvä tapa on esimerkiksi opettaa pennulle jokin tietty pissipaikka minne vie sen aina kun sillä on oletettavasti hätä esim. nukkumisen, autoilun tai syömisen jälkeen. Pentu oppii nopeasti yhdistämään paikan tarpeiden tekoon ja se on helppo pissattaa siellä myös silloin kun sillä ei vielä ole ihan niin kova hätä, mutta se olisi hyvä saada pissaamaan esim. ennen yksin jääntiä tai autoilua.

KOULUTUS

Sloughilta puuttuu lähes täysin monille muille roduille tyypillinen miellyttämisen halu. Tai no ei niinkään he haluavat miellyttää itseään tai että heitä miellytetään. Joka tapauksessa ihmisen mieliksi asioiden tekeminen ei ole rodun vahvuus. Sloughi oppii arjen perusasiat kohtalaisen helposti kun sille alusta asti tekee selväksi mikä on toivottua ja mikä ei toivottua käytöstä. Jos meno yltyy liian villiksi eikä korvat toimi voi olla syytä laittaa pentu joko jäähyllle (häkki tai erillinen huone) tai ottaa syliin rauhoittumaan. Meillä pentuaikana häkki on toiminut sekä omana rauhallisena nukkumapaikkana että rauhoittumispaikkana.

Sloughia voi komentaa napakasti, mutta fyysinen kurittaminen ei ole tarkoituksenmukaista. Jokainen rodun edustaja on yksilö ja pian oppii tuntemaan millainen kurinpalautus omalle pennulle riittää. Koiraa komentaessa pitää kuitenkin ensin tietää, että koira on tietoinen millaista käytöstä siltä odotetaan. Mikäli sille ei ole ensin opetettu, että ei saa purra tai kiivetä pöydälle on turha myöskään huutaa.

Luoksetuloa kannattaa alkaa harjoittelemaan heti kotiutumisen ja nimen oppimisen jälkeen ja siihen kannattaa käyttää sekä herkkuja, että pennun luontaista tarvetta pitää omistajaa silmällä, jos pentu esimerkiksi unohtuu turhan pitkäksi aikaa jonkin kiinnostavamman jutun pariin voi mennä piiloon odottamaan, kun pentu huomaa ihmisen hävinneen sille voi esittää kutsun tai äänimerkin. Myöhemmin ääntä ei tarvita vaan pentu oppii, että pitää etsiä ja todennäköisesti oppii pitämään silmällä paremmin omistajan liikkeitä.

Sloughi on kuitenkin edelleen metsästyskoira ja sen irtipito aitaamattomalla alueella on aina riski. Jos näköpiiriin ilmestyy jokin metsäneläin se todennäköisesti pitää saada kiinni ja tässä kohti korvat on jo pois päältä. Mikäli koiran haluaa pysäyttää on sen huomio saatava ennen kuin se huomaa saaliin, tämä vaatii siis valppautta omistajalta. Metsästyksen makuun pääsyt sloughi oppii äkkiä myös käyttämään nenäänsä apuvälineenä ja on tämän jälkeen melko pitelemätön. Moni sloughi on ahne ja sitä kannattaa ehdottomasti hyödyntää koulutuksessa.

SOSIAALISTAMONIN

Sloughin kanssa on erityisen hyvä kiinnittää huomiota hyvään sosiaalistamiseen. Pennun kanssa on tärkeää tutustua uusiin paikkoihin ja tilanteisiin ja aloittaa tämä heti kun pentu on kotiutunut ja oppinut tuntemaan uuden ihmisensä. Emon maito antaa kyllä pennulle suojaa ensimmäisiin rokotuksiin (12vko) asti. Toki esimerkiksi vieraita koiria tavatessa on tärkeää varmistua ensin siitä, että ne ovat ystävällisiä, sietävät pentuja ja että niillä on rokotuksen kunnossa. Liikaa tauteja ei kuitenkaan kannata pelätä.

Sloughi haluaa yleensä tehdä asioista omat johtopäätöksensä eikä sitä kiinnosta mitä mieltä ihminen asiasta on. Jos jokin asia ensin jännittävä on siihen syytä tutustua rauhassa mielellään niin, että pentu rauhoittuu, jos asia on kuitenkin rauhoittumisen jälkeenkin enemmän jännittävä kun kiinnostava, voidaan tilanteesta poistua ja palata asiaan myöhemmin. Näin pentu saa hetken aikaa käsitellä uutta asiaa ja se voi seuraavalla kerralla olla jo ihan okei, joskus jokin asia vaatii useammankin tutustumiskerran.

Olisi tärkeää tarjota pennulle jo heti pienestä mahdollisimman paljon sellaisia tilanteita missä sen pitäisi aikuisenakin pärjätä. Tuttuja ja pennulle vieraita ihmisiä on hyvä pyytää kopeloimaan pentua ja pyytämään vilkaisemaan suuhunkin. Jos eläinlääkärissä rokotukset aiheuttavat draamaa olisi tärkeää saada tilanne laukaistua jo paikan päällä niin, että pennulla olisi hyvä mieli lähtiessä, näin on epätodennäköisempää, että hampaankoloon jää mitään seuraavaa kertaa odottamaan. Ikävän kokemuksen jälkeen on myös entistä tärkeämpi tavata uusia ja vieraita ihmisiä, että negatiivinen leima vieraista saataisiin pyyhittyä.

YKSiNOLO

Pennun yksinoloa kannattaa myös alkaa opettelemaan heti kotiutumisen jälkeen. Jos mahdollista se kannattaa aloittaa pienissä pätkissä, pennusta yksin jääminen ei ole varmasti ikinä hauskaa ja se voi protestoida huutamalla, tärkeää olisi ettei pentu saisi tahtoaan huutamalla läpi vaan sen luokse mentäisiin vasta kun se on rauhoittunut. Näin pentu oppii ettei huutaminen ole ratkaisu tilanteeseen. Pennulle voisi olla hyvä rajata yksinolon ajaksi oma rauhallinen ja turvallinen tila. Se voi myös olla oma huone, jos siihen on mahdollisuus.

Pennulle on hyvä jättää esimerkiksi jotain turvallista pureskeltavaa (jokin pureskeltava luu voi myös viedä pennun ajatukset pois yksin jäämisestä ja helpottaa oloa), peti, pissa-alunen ja juomakuppi, myös jonkin turvallisen lelun voi jättää viihdykkeeksi. Yksinoloa harjoitellessa on aina parempi, jos pentu on valmiiksi rauhallinen kun se jätetään yksin, ylimääräinen höösääminen ja huolehtiminen ennen lähtöä voi saada pennun rauhattomaksi ja siksi lähdöstä kannattaa tehdä mahdollisimman eleetön.

VIETIN VAHVISTAMINEN

Sloughi on lähtöjään Pohjois-Afrikkalainen metsästyskoira, jota käytetään vielä tänäkin päivänä metsästyksen rodun kotimaissa. Suomessa vinttikoiraa ei saa käyttää metsästykseseen, mutta rodun alkuperäisiä ominaisuuksia voidaan testata viehejuoksulla. Viehejuokslajeja ovat ratajuoksu, maastajuoksu ja ajuejuoksu, joista kaikista järjestetään vinttikoiraliiton alaisia kokeita ja lajeista on Suomessa myös mahdollista valioitua.

Jos tulevaisuudessa haluaa harrastaa näitä lajeja kannattaa treenaaminen ja vietin vahvistua aloittaa jo varhain. Viettä voi vahvistaa kaikilla veto ja riepottelu leikeillä.

Pennulle voi myös askarrella tyhjästä ruokasäkistä, narusta ja ratsastuspiiskasta vieheen jolla sitä voi leikitellä. Vieheen sekaan voi myös laittaa palan vaikkapa turkista mikä voi lisätä pennun mielenkiintoa. Vieheleikki on aina hyvä lopettaa niin, että pentu on vielä aivan innoissaan ja kehua sitä valtavasti, myös herkkuja voi antaa. Mielellään kannattaa myös opetella heti alkuun, että leikin jälkeen otetaan kiinni. Kiinniottamisen jälkeen pentu olisi hyvä päästää myös uudelleen leikkimään tai tehdä jotain kivaa. Tämä siksi, että pentu oppii antamaan kiinni vieheeltä, mutta ei kuitenkaan oppisi yhdistämään tylsiä asioita vieheeseen.

Pennun kanssa on hyvä lähteä heti oman seudun vinttikoiratreeneihin kun ensimmäiset rokotukset on saatu mikäli treenejä vain on. Yleensä treeneistä löytyy ihan osaavia ohjaajia joilta saa apuja ja oppia. Minulta ja Pialta saa myös kysellä neuvoja ja apuja myös tässä asiassa.

Hoitotoimenpiteet

Sloughi sileäkarvaisena rotuna ei juuri turkinhoitoa kaipaa, pesu tarpeen vaatiessa riittää. Jos koirasta esimerkiksi irtoaa karvaa paljon voi irtokarvan lähtöä helpottaa pesulla, mutta se ei ole välttämätöntä.

Kynnet sen sijaan ovat yleensä slougheilla vahvat ja nopea kasvuiset. Pentu on hyvä opettaa kynsien leikkuuseen heti alusta asti ja alkuun toimenpiteeseen totuteltaessa pari kertaa viikossa toimenpiteen harjoittelua ei ole liioittelua. Kasvattajan luona pentujen kynsiä on leikattu noin kerran viikossa. Jos pentu vastustelee on hyvä odottaa rauhassa, että se rauhoittuu ja jatkaa taas, kiire ei saa olla. Toimenpidettä ei saisi ikinä lopettaa niin, että pentu saa tahtonsa läpi vaan lopettaessa sen tulisi olla rauhallinen. Alussa kynsiä voi leikata ihan pikkuisen kerrallaan ja usein.

Pentue on myös hyvä totuttaa siihen, että esimerkiksi sen hampaita ja korvia katsotaan. Hampaita en itse ole kuitenkaan slougheiltani pessyt enkä kokenut sen olevan tarpeellista, jos myöhemmin kertyy näkyvää hammaskiveä niitä voi itse varovasti rapsutella kynnellä ja esimerkiksi rokotuskäyntejen yhteydessä pyytää eläinlääkäriä tarkistamaan olisiko syytä varata aika hammaslääkärille. Korvia voi putsata, jos tarvetta ilmenee, muuten se ei ole aiheellista.

VAADETUS

Lyhyt karvaisena, pohjavillattomana rotuna sloughi tarvitsee Suomen olosuhteissa vaatteita.

Kesää varten on hyvä olla ainakin sadetakki/ohut softshell takki. Syksyille käy myös vaikka ohut softshelltakki ja talvelle toppatakki. Myös haalari voi olla hyvä vaihtoehto. Aika näyttää miten kylmän arka oma yksilö on ja minkä verran se kaipaa vaatteita. Yleensä nuori koira pärjää vähemmällä ja iän myötä herkkyys kylmälle lisääntyy.

Vaatteissa on hyvä huomioida, että ne suojaisivat varsinkin talvipakkasilla myös isoja lihaksia takareisissä eli takin helman pitäisi olla takaa riittävän pitkä. Viileillä kevät ja syyskeleillä myös paitamuotoiset vaatteet ovat toimivia. Pentu kasvaa hirveällä vauhdilla ja siksi sen vaatteet kannattaa ostaa vähän isoina, käytettyjä löytyy hyvin myös facebookin kirppisryhmistä. Kannattaa myös miettiä millainen vaate olisi mahdollisimman monipuolinen, ettei tarvitsisi hankkia montaa, ne kun jäävät pieniksi todella nopeasti pennun kasvaessa.



LINKKEJÄ

www.qalb-lassad-sloughis.com

www.kennelliitto.fi

www.suomenvinttikoiraliitto.fi

<https://slazary.com/>

www.katiska.info

www.qalb-lassad-sloughis.com



Qalb Ellassad Sloughis